



REISS Subero®





Design by
Horn Design and Engineering



Einzigartig im Raum, vielfältig im **Stil.**

REISS Subero® steht für maximalen Gestaltungsspielraum und ganzheitliche Raumlösungen. Dank der großen Material- und Farbvielfalt entsteht ein einheitlicher Look über alle Möbelemente hinweg – ideal für individuelle Arbeitsplatzkonzepte, stilvolle Mittelzonen und funktionale Begegnungsflächen. REISS Subero® ist mehr als ein Möbelsystem. Es ist ein Statement für Design, Flexibilität und Qualität im modernen Büro.

Die Produktserie wird demnächst um folgende Einsatzbereiche erweitert: Mittelzone, Locker, Garderobe, Container, Meetingpoint, Barschrank, Beistellmöbel

The product series will soon be extended to include the following areas of application: Central zone, locker, wardrobe, container, meeting point, bar cabinet, occasional furniture

La série de produits sera prochainement complétée par les domaines d'application suivants : Zone centrale, locker, penderie, caisson, meetingpoint, armoire de bar, meuble d'appoint



Unique in space, diverse in **style.**

REISS Subero® stands for maximum design freedom and comprehensive room solutions. Thanks to the wide range of materials and colours available, a uniform look can be achieved across all furniture elements – ideal for individual workplace concepts, stylish central areas and functional meeting spaces. REISS Subero® is more than just a furniture system. It is a statement of design, flexibility and quality in the modern office.

Unique dans la région, diversifié dans le **style.**

REISS Subero® est synonyme de liberté d'aménagement maximale et de solutions d'espace globales. La grande diversité des matériaux et des couleurs permet d'obtenir un look uniforme sur tous les éléments du mobilier, idéal pour des concepts de postes de travail individuels, des zones centrales élégantes et des espaces de rencontre fonctionnels. REISS Subero® est plus qu'un simple système de mobilier. C'est une déclaration en faveur du design, de la flexibilité et de la qualité dans les bureaux modernes.



Stauraum als Statement

Die breite Auswahl an Materialien und Farben ermöglicht eine durchgängige Gestaltung aller Möbelkomponenten – perfekt abgestimmt auf individuelle Arbeitsplatzlösungen, moderne Mittelzonen und effiziente Begegnungsbereiche. Mit identischer Optik von Front- und Rückseite lassen sich die Elemente frei im Raum positionieren – als Raumteiler, Solitär oder integriertes Möbelsystem. Klare Linien, durchgehende Fugenbilder und reduzierte Kantendopplungen prägen das minimalistische Erscheinungsbild. Die optionale REISS Schiene® bietet die Basis für smarte Accessoires, während hochwertige Materialien wie Massivholz, Metallauskleidungen oder stoffbespannte Oberflächen dem System eine ansprechende, interessante Haptik und visuelle Tiefe verleihen.

VORTEILE AUF EINEN BLICK:

- Mit Stahlblechsockel oder filigranem Untergestell aus Quadratrohr
- Umfangreiche Farb- und Dekorauswahl über verschiedene Materialien hinweg
- Griffkollektion mit vier exklusiven Griffen
- Verschiedene Metallauskleidungen als reizvolle Akzente





SUBERO

Storage space as a statement

The wide range of materials and colours creates a uniform look across all furniture elements – ideal for individual workplace concepts, stylish central areas and functional meeting spaces. With identical front and rear panels, the elements can be positioned anywhere in the room – as room dividers, stand-alone units or integrated furniture systems. Clear lines, continuous joint patterns and reduced edge duplication characterise the minimalist appearance. The optional REISS rail® provides the basis for smart accessories, while high-quality materials such as solid wood, metal cladding or fabric-covered surfaces give the system an exclusive feel and visual depth.

ADVANTAGES AT A GLANCE:

- | With sheet steel base or filigree square tube base frame
- | Extensive choice of colours and décors across various materials
- | Handle collection with four exclusive handles
- | Various metal linings as attractive accents

Des armoires qui font statement

La grande diversité des matériaux et des couleurs permet d'obtenir un look homogène sur tous les éléments du mobilier, idéal pour des concepts de postes de travail individuels, des zones centrales élégantes et des espaces de rencontre fonctionnels. Grâce à l'aspect identique de la face avant et arrière, les éléments peuvent être positionnés librement dans la pièce, comme séparateurs, éléments individuels ou système de mobilier intégré. Des lignes claires, des joints continus et un nombre réduit de doubles arêtes caractérisent l'aspect minimaliste. Le rail REISS® en option sert de base à des accessoires intelligents, tandis que des matériaux haut de gamme tels que le bois massif, les revêtements métalliques ou les surfaces tendues de tissu confèrent au système un toucher exclusif et une profondeur visuelle.

AVANTAGES EN UN COUP D'ŒIL :

- | Avec socle en tôle d'acier ou piètement filigrane en tube carré
- | Vaste choix de couleurs et de décors sur différents matériaux
- | Collection de poignées avec quatre poignées exclusives
- | Différents revêtements métalliques comme accents séduisants



Unglaublich vielseitig

Die Stauraumschränke bieten für jede Situation eine formschöne Lösung. Unter den genormten Aspekten der Büroanforderungen besticht das modulare Stauraumsystem mit einem optisch schönem Fugenbild zwischen den einzelnen Komponenten. Die Ansicht wird mit einer eigenen Griffkollektion abgerundet. Somit wird jeder Schrank, egal ob Einzelschrank oder komplexe Konfiguration, ein Unikat! Besonders hervorzuheben sind die Metallauskleidungen, die sowohl optisch als auch haptisch reizvolle Akzente setzen.

VORTEILE AUF EINEN BLICK:

- | Sechs verschiedene Breiten bis maximal 5 OH
- | Eigene Griffkollektion oder Push to open
- | Umfangreiche Konfigurationsmöglichkeiten als Raum- und Trennelement





SUBERO

Incredibly versatile

The storage cupboards offer a stylish solution for every situation. In line with standardised office requirements, the modular storage system impresses with its visually appealing joints between the individual components. The look is rounded off with a unique handle collection. This makes every cabinet, whether a single unit or a complex configuration, unique! Particularly noteworthy are the metal linings, which add attractive accents both visually and haptically.

ADVANTAGES AT A GLANCE:

- ! Six different widths up to a maximum of 5 FH
- ! Own handle collection or push-to-open
- ! Extensive configuration options as room and partition elements

Incroyablement polyvalent

Les armoires de rangement offrent une solution esthétique pour chaque situation. Conforme aux normes en vigueur dans les bureaux, le système de rangement modulaire séduit par l'esthétique des joints entre les différents composants. Une collection de poignées complète l'ensemble. Ainsi, chaque armoire, qu'il s'agisse d'un modèle individuel ou d'une configuration complexe, est unique ! Les revêtements métalliques, qui apportent une touche esthétique et tactile, méritent une mention particulière.

AVANTAGES EN UN COUP D'ŒIL :

- ! A six largeurs différentes jusqu'à 5 HC maximum
- ! Propre collection de poignées ou système « push to open
- ! Nombreuses possibilités de configuration comme élément d'espace et de séparation bc



Luftig und offen

Die Regale von REISS Subero® bieten vielseitige Gestaltungsmöglichkeiten und sind flexibel einsetzbar. Sie können frei im Raum oder an der Wand platziert werden. Einseitige oder beidseitige Metallauskleidungen, wahlweise mit semitransparentem Mesh oder Stoffrückwand, setzen Ihre Lieblingsstücke gekonnt in Szene. Dank zahlreicher Kombinationsmöglichkeiten durch Verkettungsböden und Anbauregale sind Ihrer Kreativität beim Planen keine Grenzen gesetzt.

VORTEILE AUF EINEN BLICK:

- | Vier Breiten mit 3–5 OH
- | Zahlreiche Kombinationsmöglichkeiten durch Verkettungsböden und Anbauregale
- | Regale sowie Anbauregale für Schränke
- | Flügeltüren, Klappen (nach unten) und Schubladen für mehr Struktur

Alle Module, Konfigurationen und die Systematik sind im separaten Produkthandbuch aufgeführt.

All modules, configurations and the system structure are listed in a separate product manual.

Tous les modules, configurations et la systématique sont répertoriés dans le manuel produit séparé.





SUBERO

Light and open

REISS Subero® shelves offer versatile design options and are flexible in use. They can be placed freely in the room or against the wall. Single-sided or double-sided metal linings, optionally with semi-transparent mesh or felt back panels, perfectly showcase your favourite items. Thanks to numerous combination options using connecting shelves and add-on shelves, there are no limits to your creativity when planning.

ADVANTAGES AT A GLANCE:

- | Four widths with 3 - 5 FH
- | Numerous combination options thanks to connecting shelves and add-on shelves
- | Shelves and add-on shelves for cabinets
- | Hinged doors, flaps (downwards) and drawers for more structure

Aériennes et ouvertes

Les étagères REISS Subero® offrent de nombreuses possibilités d'aménagement et sont polyvalentes. Elles peuvent être placées librement dans la pièce ou contre un mur. Des revêtements métalliques simple ou double face, au choix avec une paroi arrière en filet semi-transparent ou en feutre, mettent parfaitement en valeur vos objets préférés. Grâce aux nombreuses combinaisons possibles grâce aux tablettes d'assemblage et aux étagères supplémentaires, votre créativité n'a plus de limites lors de la planification.

AVANTAGES EN UN COUP D'ŒIL :

- | Quatre largeurs avec 3 à 5 OH
- | Nombreuses possibilités de combinaison grâce aux tablettes d'accrochage et aux rayonnages supplémentaires
- | Rayonnages et rayonnages supplémentaires pour armoires
- | Portes battantes, abattants (vers le bas) et tiroirs pour plus de structure





GOOD VIBES ONLY



Raumgliederung mit Stil

Die REISS Subero® Mittelzone bietet flexible Möglichkeiten zur Raumgliederung und Organisation – sowohl freistehend im Raum als auch wand nah platziert. Dank der um 180° drehbaren Elemente ist eine beidseitige Nutzung problemlos möglich, was die Funktionalität und Effizienz in offenen Bürolandschaften deutlich erhöht. Alle Module sind mit der kompletten Dekor- und Farbauswahl konfigurierbar – für ein harmonisches Design, das sich perfekt in jede Arbeitsumgebung einfügt.

Optional erhältliche Pflanzensätze bringen Natur ins Büro. Sie bestehen aus einem hochwertigen Kunststoffeinsatz sowie einer robusten Abdeckplatte aus Stahlblech. Das Eckmodul mit Regalfunktion erlaubt eine 90°-Konfiguration der Mittelzone. Die wählbare Anschlagseite definiert die Richtung der Ecklösung und sorgt für maximale Planungsfreiheit. Der Meetingpoint kombiniert einen 2 OH-Elektrifizierungskorpus mit einem kreisförmigen Aufsatz. Optional kann er mit einem ausziehbaren E-Modul ausgestattet werden – ideal für spontane Besprechungen und kurze Abstimmungen direkt am Arbeitsplatz.

VORTEILE AUF EINEN BLICK:

- l Flügeltürmodule von 400 bis 1200 mm Breite
- l Aufsatzregale, Klappen- und Schubladenelemente von 400 bis 1000 mm
- l Optionale Pflanzensätze mit Kunststoffeinsatz und Abdeckplatte ab 500 mm Breite
- l Meetingpoint in drei Breiten, inkl. 2 OH Elektrifizierungskorpus, optional mit E-Modul





SUBERO

Stylish room structuring

REISS Subero® partitions and organises open-plan offices – free-standing or close to the wall. Elements that can be rotated 180° allow use on both sides and increase efficiency and flexibility. All modules can be configured in the complete range of finishes and colours for a consistently harmonious appearance. Optional plant stands with plastic inserts and sheet steel cover plates bring natural accents to the office. The corner module with shelf function allows 90° configurations; the selectable stop side gives maximum planning freedom. The meeting point combines a 2 OH electrification unit with a circular attachment and can be optionally equipped with a pull-out E-module – ideal for spontaneous meetings and quick consultations directly at the workplace.

ADVANTAGES AT A GLANCE:

- Hinged door modules from 400 to 1200 mm wide
- Top shelves, flap and drawer elements from 400 to 1000 mm
- Optional plant shelves with plastic insert and cover plate from 500 mm wide
- Meeting point in three widths, incl. 2 OH electrification unit, optionally with E-module

Aménagement de l'espace avec style

REISS Subero® structure et organise les bureaux ouverts, qu'il soit posé librement ou contre un mur. Les éléments pivotants à 180° permettent une utilisation des deux côtés et augmentent l'efficacité et la flexibilité. Tous les modules peuvent être configurés dans l'ensemble des décors et couleurs disponibles pour un aspect harmonieux et homogène. En option, des supports pour plantes avec insert en plastique et plaque de recouvrement en tôle d'acier apportent une touche naturelle au bureau. Le module d'angle avec fonction d'étagère permet des configurations à 90° ; le côté de butée sélectionnable offre une liberté de planification maximale. Le point de rencontre combine un corps d'électrification 2 OH avec un élément circulaire et peut être équipé en option d'un module E coulissant – idéal pour les réunions spontanées et les brèves concertations directement sur le lieu de travail.

AVANTAGES EN UN COUP D'ŒIL :

- Modules à portes battantes de 400 à 1200 mm de largeur
- Étagères superposées, éléments à abattants et tiroirs de 400 à 1000 mm
- Étagères superposées optionnelles avec insert en plastique et plaque de recouvrement à partir de 500 mm de largeur
- Point de rencontre en trois largeurs, y compris corps d'électrification 2 OH, en option avec module E







Passgenauer Schutz.

REISS Subero® Lockerschränke stehen für flexible, sichere und ästhetische Stauraumlösungen. Sie sind als Anfangs-, Mittel- oder Endschränk sowie als Solitär planbar und fügen sich somit nahtlos in unterschiedlichste Raumkonzepte ein. Mit drei Schrankbreiten und bis zu fünf Ordnerhöhen lassen sich die Lockerschränke passgenau konfigurieren. Durch die Kombination mit Stauraumelementen, Mittelzonen sowie Aufsatz- und Anbauregalen entsteht ein durchdachtes Gesamtsystem mit maximaler Funktionalität. Für die sichere Aufbewahrung persönlicher Gegenstände sind ein- oder zweireihige Spinde erhältlich. Verschiedene Schließsysteme – von außen- oder innenliegenden elektronischen Schlössern über Zahlencodeschlösser bis hin zu klassischen Zylinderschlössern – bieten individuelle Sicherheitslösungen. So vereinen die REISS Subero® Lockerschränke Ordnung, Sicherheit und modernes Design auf überzeugende Weise.

VORTEILE AUF EINEN BLICK:

- | In drei Breiten bis zu 5 OH erhältlich
- | Kombinierbar mit Stauraum, Mittelzone, Aufsatz- und Anbauregalen
- | Auch als ein- oder zweireihige Spinde verfügbar
- | Mit außen- und innenliegenden elektronischen Schlössern, Zahlencodeschlössern oder klassischen Zylinderschlössern





SUBERO

Custom-fit protection.

REISS Subero® lockers offer flexible, secure, and visually appealing storage solutions. Used as starting, middle, or end units – or as standalone pieces – the system integrates seamlessly into a wide range of room layouts. With three cabinet widths and up to five file heights, the lockers can be precisely configured. Combined with storage elements, center sections, and top-mounted or add-on shelves, they form a cohesive system with high functionality. Single- or double-row lockers and a choice of electronic, combination, or classic cylinder locks provide secure, customized storage.

ADVANTAGES AT A GLANCE:

- | Available in three widths up to 5 OH
- | Can be combined with storage space, center zone, add-on and extension shelves
- | Also available as single or double row lockers
- | With external and internal electronic locks

Protection sur mesure.

Les armoires à casiers REISS Subero® proposent une solution de rangement flexible et sécurisée au design moderne. Configurables en armoires de départ, centrales, d'extrémité ou autonomes, elles s'adaptent à tous les concepts d'aménagement. Disponibles en trois largeurs et jusqu'à cinq hauteurs de classeurs, elles peuvent être combinées avec divers éléments de rangement. Des casiers à une ou deux rangées ainsi que différents systèmes de fermeture assurent un rangement personnalisé et sûr.

AVANTAGES EN UN COUP D'ŒIL :

- | Disponible en trois largeurs jusqu'à 5 OH
- | Peut être combiné avec un espace de rangement, une zone centrale, des étagères superposables
- | Également disponible en version à une ou deux rangées
- | Avec serrures électroniques extérieures et intérieures



Klar. Kompakt. Charakterstark.

Das REISS Subero® Lowboard vereint eine funktionale Aufbewahrungslösung mit einem designorientierten Auftritt. Als eleganter Begleiter für moderne Bürolandschaften bietet es eine kompakte Lösung für die Mittelzone oder als Solitär im Raum. Mit seiner symmetrischen Schubladenaufteilung und der klaren, reduzierten Formensprache fügt sich das Lowboard harmonisch in das Gesamtbild der Subero-Serie ein. Dank hochwertig gestalteter Front- und Rückseiten kann es frei im Raum platziert werden – für flexible Einsatzmöglichkeiten und visuelle Leichtigkeit. Ein besonderes Highlight ist die Deckplatte: Wahlweise mit einer Melaminplatte oder mit glaslaminatveredelter Oberfläche wird das Lowboard zum ausdrucksstarken Designobjekt mit haptischer Qualität. Drei unterschiedliche Sockelvarianten – filigranes Q20-Untergestell, geradliniger Blechsockel oder wohnlicher Holzfußsockel – eröffnen zusätzlichen Gestaltungsspielraum.

VORTEILE AUF EINEN BLICK:

- | Symmetrische Schubladenaufteilung für klare Linien und Ordnung
- | Deckplatte wahlweise Melamin (18 mm) oder Glaslaminat (19 mm)
- | Verschiedene Sockelvarianten: Q20-Untergestell, Blechsockel oder Holzfußsockel
- | Visuell abgestimmte Griffe oder Push-to-open Funktion
- | Drei Breiten 1200 mm, 1600 mm, 2000 mm





SUBERO

Clear, compact. Strong in character.

The REISS Subero® lowboard combines a functional storage solution with a design-orientated appearance. As an elegant companion for modern office landscapes, it offers a compact solution for the centre zone or as a solitary in the room. With its symmetrical drawer layout and clear, minimalist design language, the lowboard blends harmoniously into the overall look of the Subero range. Thanks to the high-quality front and back panels, it can be positioned anywhere in the room - for flexible use and visual lightness. Available with either a melamine top or a glass laminate finish, this lowboard is an expressive design piece with a high-quality feel. Three different plinth variants - filigree Q20 base frame, straight-lined sheet metal plinth or cosy wooden plinth - open up additional scope for design.

ADVANTAGES AT A GLANCE:

- | Symmetrical drawer layout for clear lines and order
- | Top available in melamine (18 mm) or glass laminate (19 mm)
- | Different plinth variants: Q20 base frame, sheet metal base or wooden leg base
- | Visually coordinated handles or push-to-open function

Claire. Compacte. Un caractère fort.

Le lowboard REISS Subero® allie une solution de rangement fonctionnelle à une présentation design. Compagnon élégant des paysages de bureau modernes, il offre une solution compacte pour la zone centrale ou comme solitaire dans la pièce. Avec sa répartition symétrique des tiroirs et son langage des formes clair et réduit, le lowboard s'intègre harmonieusement dans l'image globale de la série Subero. Grâce à des faces avant et arrière de grande qualité, il peut être placé librement dans la pièce - pour des possibilités d'utilisation flexibles et une légèreté visuelle. Au choix, avec un plateau en mélamine ou avec une surface en verre laminé, le lowboard devient un objet de design expressif avec une qualité tactile. Trois variantes de socle différentes - un piètement Q20 filigrane, un socle en tôle rectiligne ou un socle en bois confortable - offrent une liberté d'aménagement supplémentaire..

AVANTAGES EN UN COUP D'ŒIL :

- | Répartition symétrique des tiroirs pour des lignes claires et de l'ordre
- | Plateau supérieur au choix en mélamine (18 mm) ou en verre stratifié (19 mm)
- | Différentes variantes de socles : Socle Q20, socle en tôle ou socle en bois
- | Poignées visuellement adaptées ou fonction push-to-open



Spezifikationen Specifications | Spécifications



Kantengriff
Edge handle
Poignée latérale



25 mm – Steggriff
Bar handle
Poignée à barrette



120 mm – Steggriff
Bar handle
Poignée à barrette



Knopfgriff aus Echtholz
Knob handle made of real wood
Poignée de bouton en bois véritable



18 mm – Deckplatte Melamin in allen Dekoren
Cover panel melamine in all decors
Plateau supérieur en mélamine dans tous les décors



19 mm – Deckplatte Glaslaminat (Unifarben)
Cover shelf glass laminate (plain colours)
Plateau supérieur en verre laminé (couleur unie)



Optionale REISS Schiene® für Add-Ons
Optional rail REISS Schiene® for add-ons
Rail optionnel « REISS Schiene® » pour accessoires



Typ B – Metallauskleidung
Metal lining
Revêtement métallique



Typ D – Metallauskleidung
Metal lining
Revêtement métallique



Typ C – Metallauskleidung für Regale
Metal lining for shelves
Revêtement métallique pour étagères



Typ C – optional mit Stoffrückwand, Auswahl analog REISS Subero® Pads
Optional fabric back panel, selection analogous to REISS Subero® pads
En option avec paroi arrière en tissu, choix analogue aux coussins REISS Subero®



Typ C – optional mit Meshrückwand in Schwarz
Optional with mesh back panel in black
En option avec paroi arrière en maille noire



SUBERO



Rückwandaufdopplung mit Dekor
Back panel doubling with decor
Doublage de la paroi arrière avec décor



Rückwandaufdopplung mit Stoff, Auswahl analog REISS Subero® Pads
Back panel doubling with fabric, selection analogous to REISS Subero® pads
Doublage de la paroi arrière avec tissu, choix similaire à celui des coussins REISS Subero®



Regalstütze für die Mittelzone, für Aufsatzregale ab 1000 mm breite
Shelf support for central zone, required for add-on shelves 1000 mm wide or wider
Support d'étagère pour zone centrale, nécessaire à partir d'une largeur de 1000 mm pour les étagères superposables




35 mm – Stahlsockel in allen Farben
Steel base in all colours
Socle en acier de toutes les couleurs


125 mm – Untergestell aus 20x20 mm
Quadratrohr in allen Farben
Base frame made of 20x20 mm square tube in all colours
Piètement en tube carré de 20x20 mm dans toutes les couleurs

250 mm – Holzfußsockel in Eiche natur oder schwarz gebeizt (nur für Lowboard)
Wooden plinth in natural or black stained oak (only for lowboard)
Pied en bois en chêne naturel ou chêne teinté noir (uniquement pour le lowboard)

Spezifikationen Specifications | Spécifications



RFID-Schloss Flexlock Invisible 2.0
RFID Lock Flexlock Invisible 2.0
Serrure RFID Flexlock Invisible 2.0



Zylinderschloss mit Abzugssperre
Cylinder lock with pull-out prevention
Serrure à cylindre avec dispositif anti-retrait



Zahlenschloss Dial Lock 58 / 59
Combination Dial Lock 58 / 59
Serrure à combinaison Dial Lock 58 / 59



Flexo RFID
Flexo RFID
Flexo RFID



Flexo Code
Flexo Code
Flexo Code

Bedienungsanleitungen zu unseren Schließsystemen finden Sie online in unserer Mediathek.
You can find user manuals for our locking systems online in our media library.
Les modes d'emploi sont disponibles dans notre médiathèque en ligne.









Vielseitige Sitzlösungen

Die innovative Softseating-Serie REISS Subero® Pads eröffnet neue Möglichkeiten für die Gestaltung moderner Bürolandschaften. Die Sitzmodule bieten maximale Flexibilität – ob als Hocker, Bank oder großzügige Sitzinsel. Diese vielseitigen Elemente schaffen Räume für gemeinsames Arbeiten, entspannte Pausen oder einen Rückzugsort zum kreativen Nachdenken.

Für jede räumliche Anforderung gibt es eine große Auswahl an Stoffkollektionen von Camira: Era, Synergy, Penta oder Main Line Flax. Durch kontrastreiche Garnfarben oder dezente Ton-in-Ton-Optionen für die Naht wird jedes Element zu einem einzigartigen Designhighlight. So entstehen bunte Inseln, die nicht nur Akzente setzen, sondern auch die Funktionalität und den Komfort im Büro steigern.

Praktische Add-Ons wie Tischplatten an den Sitzinseln oder Ablageplatten aus Stahlblech auf den ovalen Bänken runden das Konzept ab. Egal ob in der Mittelzone oder als flexibler Arbeitsbereich – REISS Subero® macht das Büro lebendig und unterstützt ein schnelles, bequemes und kreatives Arbeiten.

VORTEILE AUF EINEN BLICK:

- | Hocker mit flacher Sockelplatte oder mit gerundeter Sockelplatte für bewegliches Sitzen
- | Bank und Sitzinsel wahlweise mit Kunststoffgleitern oder Echtholzfüßen
- | Sitzinsel optional mit Ablagetisch aus Melamin- oder Echtholzplatte
- | Große Auswahl an Polsterstoffen und Nahtfarben für individuelle Highlights

Alle Polsterstoffe und Nahtfarben findest du in unserer Broschüre „Materialwelt“.

You can find all upholstery fabrics and seam colours in our 'Colours and materials' brochure.

Tu trouveras tous les tissus d'ameublement et les couleurs des coutures dans notre brochure « Couleurs et matériaux ».





SUBERO

Versatile seating solutions

With REISS Subero® Pads, the first product group in an innovative series opens up new possibilities for designing modern office landscapes. The seating modules offer maximum flexibility - whether as a stool, bench or spacious seating island. These versatile elements create spaces for collaborative work, relaxed breaks or a retreat for creative reflection.

Camira offers a wide selection of fabrics from its Era, Synergy, Penta and Main Line Flax collections for every room. With contrasting thread colours or subtle tone-on-tone options, each element becomes a unique design highlight. This creates colourful islands that not only set accents but also increase functionality and comfort in the office.

Practical add-ons such as table tops on the seating islands or sheet steel shelves on the oval benches round off the concept. Whether in the centre zone or as a flexible work area - REISS Subero® brings the office to life and supports fast, comfortable and creative working.

ADVANTAGES AT A GLANCE:

- | Stool with flat base plate or with rounded base plate for flexible seating
- | Bench and seating island optionally with plastic glides or real wood feet
- | Seating island with optional table top - melamine or real wood
- | Large selection of upholstery fabrics and seam colours for individual highlights

Des solutions d'assise polyvalentes

Avec REISS Subero® Pads, le premier groupe de produits d'une série innovante ouvre de nouvelles possibilités pour l'aménagement des paysages de bureau modernes. Les modules d'assise offrent une flexibilité maximale - que ce soit sous forme de tabouret, de banc ou d'îlot généreux. Ces éléments polyvalents créent des espaces pour le travail en commun, des pauses détendues ou un lieu de retraite pour la réflexion créative.

Camira propose un large choix de collections de tissus pour chaque espace : Era, Synergy, Penta ou Main Line Flax. Grâce à des fils de couleurs contrastées ou à des options ton sur ton discrètes, chaque élément devient un élément de design unique. Cela crée des îlots colorés qui non seulement mettent des accents, mais augmentent également la fonctionnalité et le confort au bureau.

Des add-ons pratiques tels que des plateaux de table sur les îlots de sièges ou des plateaux de rangement en tôle d'acier sur les bancs ovales complètent le concept. Que ce soit dans la zone centrale ou comme espace de travail flexible, REISS Subero® donne vie au bureau et favorise un travail rapide, confortable et créatif.

AVANTAGES EN UN COUP D'ŒIL :

- | Tabouret avec plaque de socle plate ou avec plaque de socle arrondie pour une assise mobile
- | Banc et îlot au choix avec patins en plastique ou pieds en bois véritable
- | Îlot de sièges avec tablette en option avec plateau en mélamine ou en bois véritable
- | Grand choix de tissus d'ameublement et de couleurs de coutures pour des mises en valeur individuelles



Für jede Raumsituation

REISS Subero® Pads schaffen kleine, bunte Inseln, die Räume optisch auflockern und gleichzeitig neue Möglichkeiten für Kommunikation und Entspannung bieten. Ob einzeln platziert oder in Gruppen mit einer bestimmten Anordnung arrangiert – die vielseitigen Sitzelemente fördern eine lockere, dynamische Atmosphäre.

Ideal für Mittelzonen, Co-Working-Spaces, Warte- und Loungebereiche bieten die REISS Subero® Pads einen komfortablen Platz für eine kurze Pause, ein entspanntes Gespräch oder ein spontanes Meeting. Ihre organische Form fügt sich harmonisch in bestehende Raumkonzepte ein und lässt sich gut mit anderen wohnlichen Möbeln sowie runden Teppichen kombinieren. Sie bilden aber auch einen gelungenen Kontrast zu eher geradlinigen Formen der REISS Subero® Regal- und Stauraumelemente.

Mit REISS Subero® Pads entstehen flexible, inspirierende Arbeits- und Begegnungszonen, die Spaß machen.





SUBERO

For every room situation

REISS Subero® Pads create small, colourful islands that visually break up rooms and at the same time offer new opportunities for communication and relaxation. Whether placed individually or arranged in groups with a specific layout, the versatile seating elements promote a relaxed, dynamic atmosphere.

Ideal for centre zones, co-working spaces, waiting and lounge areas, REISS Subero® Pads offer a comfortable place for a short break, a relaxed conversation or a spontaneous meeting. Their organic shape blends harmoniously into existing room concepts and can be easily combined with other cosy furniture and round rugs. However, they also form a nice contrast to the more linear shapes of the REISS Subero® shelving and storage elements.

REISS Subero® Pads create flexible, inspiring work and meeting zones that are fun to use.

Integrierte Griffschlaufen ermöglichen das schnelle Umplatzieren der Hocker.
Integrated handles allow the stools to be quickly repositioned.
Des poignées intégrées permettent de déplacer rapidement les tabourets.

Pour chaque situation spatiale

Les pads REISS Subero® créent de petits îlots colorés qui égayent visuellement les pièces tout en offrant de nouvelles possibilités de communication et de détente. Qu'ils soient placés individuellement ou arrangés en groupes selon une certaine disposition, ces éléments d'assise polyvalents favorisent une atmosphère décontractée et dynamique.

Idéaux pour les zones centrales, les espaces de co-working, les salles d'attente et les salons, les REISS Subero® Pads offrent un espace confortable pour une courte pause, une conversation détendue ou une réunion spontanée. Leur forme organique s'intègre harmonieusement dans les concepts d'aménagement existants et se combine bien avec d'autres meubles confortables et des tapis ronds. Mais ils forment également un beau contraste avec les formes plutôt rectilignes des étagères et des éléments de rangement REISS Subero®.

Avec REISS Subero® Pads, on crée des zones de travail et de rencontre flexibles et inspirantes qui font plaisir à voir.



Spezifikationen Specifications | Spécifications



Hocker – Sockelplatte flach
Stool – flat base plate
Tabouret – plaque de socle plate



Hocker – Sockelplatte gerundet
Stool – rounded base plate
Tabouret – plaque de base arrondie



Bank oval – Ablage aus Metall
Oval bench – metal shelf
Banc ovale – plateau en métal



Bank/Sitzinsel – Kunststoffgleiter, Ø 50 mm
Bench/seating island – plastic glides, Ø 50 mm
Banc/îlot – patins en plastique, Ø 50 mm



Bank/Sitzinsel – Echtholzfuß, Eiche natur, Ø 50 mm, Sitzfläche erhöht sich um 38 mm
Bench/seating island – real wood base, natural oak, Ø 50 mm, seat rises by 38 mm
Banc/îlot – pied en bois véritable, chêne naturel, Ø 50 mm, l'assise s'élève de 38 mm




Sitzinsel – Tischplatte aus Melamin (nur in Kombination mit Kunststoffgleitern, optional)
Seating island – melamine table top (only in combination with plastic glides, optional)
Îlot de sièges – plateau de table en mélamine (uniquement en combinaison avec des patins en plastique, en option)



Sitzinsel – Tischplatte aus Echtholz (nur in Kombination mit Echtholzfüßen, optional)
Seating island – table top made of real wood (only in combination with real wood legs, optional)
Îlot de sièges – plateau en bois véritable (uniquement en combinaison avec des pieds en bois véritable, en option)



Beispiel Garnfarbe Ton in Ton
Example yarn colour tone on tone
Exemple de couleur de fil ton sur ton

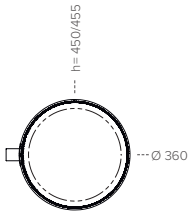


Beispiel Garnfarbe Akzentfarbe
Example yarn colour accent colour
Exemple de couleur de fil Couleur d'accentuation

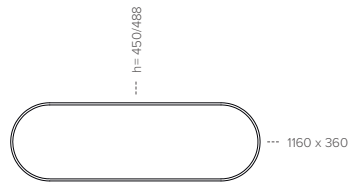


Systematik | System | Système

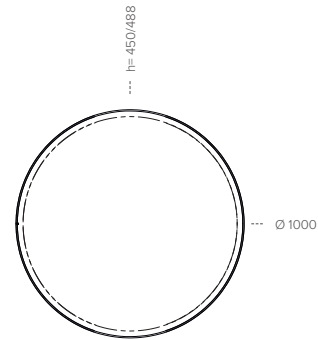
Hocker | Stool | Pouf



Bank oval | Bench oval | Banc ovale



Sitzinsel | Seating island | Ilot de sièges



* Alle Angaben in mm
All dimensions in mm
Toutes les données sont en mm





REISS ist zertifiziert nach dem Qualitätsmanagementsystem (DIN EN ISO 9001), dem Umweltmanagementsystem (DIN EN ISO 14001), dem Produktketten-Zertifikat PEFC-CoC sowie EMAS III. Technische Änderungen vorbehalten.

REISS is certified in accordance with the quality management system (DIN EN ISO 9001), the environmental management system (DIN EN ISO 14001), the product chain certificate PEFC-CoC and EMAS III. Subject to technical changes.

REISS Büromöbel GmbH est certifiée conformément au système de gestion de la qualité (DIN EN ISO 9001), au système de gestion de l'environnement (DIN EN ISO 14001), au certificat de chaîne de production PEFC-CoC et à EMAS III. Sous réserve de modifications techniques.

Hersteller | Manufacturer | Fabricants

REISS Büromöbel GmbH
D-04924 Bad Liebenwerda

+49 35341 48-360
info@reiss-bueromoebel.de

www.reiss-bueromoebel.de

Mitglied im Industrieverband Büro- und Arbeitswelt e.V. (IBA)

Member of the Industrial Association of Offices and Work Environment (IBA)